







MUNICIPIO DE IXTACZOQUITLÁN VER
 Estado de Situación Financiera
 Al 31 de Diciembre de 2021 y al 30 de Junio de 2022
 (Cifras en Pesos)

Concepto	2022	31 de Diciembre de 2021	Concepto	2022	31 de Diciembre de 2021
ACTIVO			PASIVO		
ACTIVO CIRCULANTE			PASIVO CIRCULANTE		
Efectivo y Equivalentes	\$107,896,252.26	\$308,592.64	Cuentas por Pagar a Corto Plazo	\$6,853,161.19	\$6,510,896.78
Derechos a Recibir Efectivo o Equivalentes	\$2,247,612.59	\$897,682.56	Documentos por Pagar a Corto Plazo	\$0.00	\$0.00
Derechos a Recibir Bienes o Servicios	\$229,652.10	\$0.00	Porción a Corto Plazo de la Deuda Pública a Largo Plazo	\$0.00	\$0.00
Inventarios	\$0.00	\$0.00	Títulos y Valores a Corto Plazo	\$0.00	\$0.00
Almacenes	\$0.00	\$0.00	Pasivos Diferidos a Corto Plazo	\$0.00	\$0.00
Estimación por Pérdida o Deterioro de Activos Circulantes	\$0.00	\$0.00	Fondos y Bienes de Terceros en Garantía y/o Administración a Corto Plazo	\$0.00	\$0.00
Otros Activos Circulantes	\$0.00	\$0.00	Provisiones a Corto Plazo	\$0.00	\$0.00
TOTAL DE ACTIVOS CIRCULANTES	\$110,373,516.95	\$1,206,275.40	Otros Pasivos a Corto Plazo	\$0.00	\$0.00
ACTIVO NO CIRCULANTE			TOTAL DE PASIVOS CIRCULANTES	\$6,853,161.19	\$6,510,896.78
Inversiones Financieras a Largo Plazo	\$7,237,081.51	\$5,871,028.71	PASIVO NO CIRCULANTE		
Derechos a Recibir Efectivo o Equivalentes a Largo Plazo	\$28,709,132.14	\$28,443,774.37	Cuentas por Pagar a Largo Plazo	\$0.00	\$0.00
Bienes Inmuebles, Infraestructura y Construcciones en Proceso	\$123,430,445.19	\$120,580,445.19	Documentos por Pagar a Largo Plazo	\$0.00	\$0.00
Bienes Muebles	\$34,779,447.46	\$34,097,849.18	Deuda Pública a Largo Plazo	\$22,983,091.40	\$22,563,119.17
Activos Intangibles	\$125,755.99	\$98,689.32	Pasivos Diferidos a Largo Plazo	\$0.00	\$0.00
Depreciación, Deterioro y Amortización Acumulada de Bienes	-\$782,869.53	-\$782,869.53	Fondos y Bienes de Terceros en Garantía y/o Administración a Largo Plazo	\$0.00	\$0.00
Activos Diferidos	\$1,289,964.00	\$1,289,964.00	Provisiones a Largo Plazo	\$7,690,196.29	\$7,690,196.29
Estimación por Pérdida o Deterioro de Activos no Circulantes	\$0.00	\$0.00	TOTAL DE PASIVOS NO CIRCULANTES	\$30,673,287.69	\$30,253,315.46
Otros Activos no Circulantes	\$0.00	\$0.00	TOTAL DEL PASIVO	\$37,526,448.88	\$36,764,212.24
TOTAL DE ACTIVOS NO CIRCULANTES	\$194,788,956.76	\$189,598,881.24	HACIENDA PÚBLICA/PATRIMONIO		
TOTAL DEL ACTIVO	\$305,162,473.71	\$190,805,156.64	HACIENDA PÚBLICA/PATRIMONIO CONTRIBUIDO		
			Aportaciones	\$42,275,352.01	\$42,275,352.01
			Donaciones de Capital	\$0.00	\$0.00
			Actualización de la Hacienda Pública/Patrimonio	\$0.00	\$0.00
			HACIENDA PÚBLICA/PATRIMONIO GENERADO		
			Resultados del Ejercicio (Ahorro/Desahorro)	\$113,866,081.91	\$51,822,361.54
			Resultados de Ejercicios Anteriores	\$32,496,977.55	-\$19,054,382.51
			Revalúos	\$0.00	\$0.00
			Reservas	\$0.00	\$0.00
			Rectificaciones de Resultados de Ejercicios Anteriores	\$78,997,613.36	\$78,997,613.36
			EXCESO O INSUFICIENCIA EN LA ACTUALIZACIÓN DE LA HACIENDA PÚBLICA/PATRIMONIO		
			Resultado por Posición Monetaria	\$0.00	\$0.00
			Resultado por Tenencia de Activos no Monetarios	\$0.00	\$0.00
			TOTAL HACIENDA PÚBLICA/PATRIMONIO	\$267,636,024.83	\$154,040,944.40
			TOTAL DEL PASIVO Y HACIENDA PÚBLICA/PATRIMONIO	\$305,162,473.71	\$190,805,156.64

Bajo protesta de decir verdad declaramos que los Estados Financieros y sus Anexos son razonablemente correctos y responsabilidad del emisor.



C. JUAN STO. NABUJAL ALVAREZ FELICIO
 Presidente Municipal

C. ENRIQUETA VICTORINA APARICIO TRUJILLO
 Sindico

C. GILDA SALINAS GONZALEZ
 Regidora

C. VALERIA LORENZO CONGILLIO
 Tesorera

2022-2025